


今お使いのシャンプーのままでもっと美しい髪に



1 しっかり頭皮と毛髪を濡らします。




2 A-ゲル5~6cmを手に取ります。



3 SQオイルを2~3プッシュ。



4 よく混ぜます。



5 A-ゲルをしっかり頭皮・毛髪にすり込みます。



6 3分以上放置。

今お使いのシャンプーで2回シャンプーしてください



7 頭皮をしっかり洗い、よく泡立ててください。

泡立たない場合は、2回シャンプー



8 よくすすいでください。

よくタオルドライ



9 NMローションを全体に塗布します。




10 A-ゲルを0.5~1cm取ります。



11 SQオイルも数滴。



12 よく混ぜます。



13 毛先を中心に毛髪にすり込みます。



14 そのまま仕上げればOK!

美容師の適切な毛髪診断により使用量が異なる場合があります



A-ゲル

100g : 2,900円(税別)



SQオイル

25mL : 3,300円(税別)



NMローション

210mL : 1,800円(税別)